

# CARMIGNAC PORTFOLIO TECH SOLUTIONS F EUR ACC

COMPARTO DELLA SICAV DI DIRITTO LUSSEMBURGHESE

Periodo minimo  
di investimento  
consigliato:



LU2809794576

Report Mensile - 30/09/2024

## OBIETTIVO DI INVESTIMENTO

Carmignac Portfolio Tech Solutions è un Fondo azionario globale che investe principalmente nel settore dell'IT. Con un approccio opportunistico bottom-up, si prefigge di individuare le società che offrono prospettive interessanti di crescita a lungo termine sull'intera catena di valore. Il Fondo punta a sovraperformare l'indice di riferimento su un orizzonte di investimento minimo raccomandato di 5 anni e adotta un approccio di investimento socialmente responsabile. Il Fondo persegue un obiettivo sostenibile a norma dell'articolo 9 del regolamento SFDR.

Puoi accedere alle analisi dei gestori a pagina 3

## RENDIMENTI

Le performance passate non sono un'indicazione delle performance future. Le performance sono calcolate al netto delle spese (escluse eventuali commissioni di ingresso applicate dal distributore)

ANDAMENTO DEL FONDO E DELL'INDICE DALLA COSTITUZIONE (%) (Base 100 - al netto delle commissioni)

*Data la regolamentazione europea in vigore, non ci risulta possibile pubblicare le performance del fondo su un periodo inferiore a un anno.*

PERFORMANCE CUMULATE E ANNUALIZZATE (al 30/09/2024 - al netto delle commissioni)

*Data la regolamentazione europea in vigore, non ci risulta possibile pubblicare le performance del fondo su un periodo inferiore a un anno.*

DATI STATISTICI

CONTRIBUTO ALLA PERFORMANCE LORDA  
MENSILE

*Data la regolamentazione europea in vigore, non ci risulta possibile pubblicare le performance del fondo su un periodo inferiore a un anno.*



K. Barrett

## DATI PRINCIPALI

Componente azionaria	96.3%
Esposizione azionaria netta	92.9%
Numero di emittenti azionari	41

## INFORMAZIONI SUL FONDO

**Classificazione SFDR:** Articolo 9  
**Domiciliazione:** Lussemburgo  
**Tipo di Fondo:** UCITS  
**Forma giuridica:** SICAV  
**Nome SICAV:** Carmignac Portfolio  
**Chiusura dell'esercizio:** 31/12  
**Sottoscrizione/Rimborso:** Giornaliero (giorni lavorativi)  
**Termine ultimo accettazione ordini:** entro le ore 18:00 (CET/CEST)  
**Data di lancio del Fondo:** 21/06/2024  
**Patrimonio totale del Fondo:** 40M€ / 44M\$<sup>(1)</sup>  
**Valuta del Fondo:** EUR

## INFORMAZIONI SULLA CLASSE DI AZIONE

**Destinazione dei proventi:** Capitalizzazione  
**Data primo NAV:** 21/06/2024  
**Valuta di quotazione:** EUR  
**Patrimonio della Classe di Azione:** 0.21M€  
**NAV:** 93.61€  
**Categoria Morningstar™:** Sector Equity Technology

## GESTORI DEL FONDO

Kristofer Barrett dal 21/06/2024

## INDICE DI RIFERIMENTO

MSCI ACWI Information Technology 10/40 Capped Index (Dividendi netti reinvestiti).

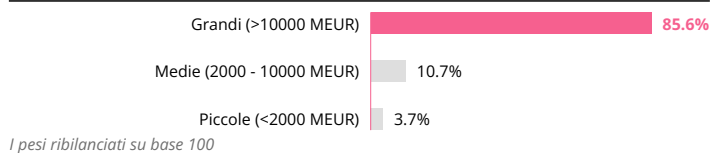
## PRINCIPALI INDICATORI ESG

% Minima di allineamento alla tassonomia .... 0%  
 % Minima di investimenti sostenibili .....80%  
 Principali impatti negativi considerati ..... Sì

## RIPARTIZIONE PER ASSET CLASS

Azioni	96.3%
Paesi sviluppati	67.7%
America Settentrionale	57.3%
Asia Pacifico	3.3%
Europa	7.2%
Paesi emergenti	28.6%
Asia	28.6%
Liquidità, impieghi di tesoreria e operazioni su derivati	3.7%

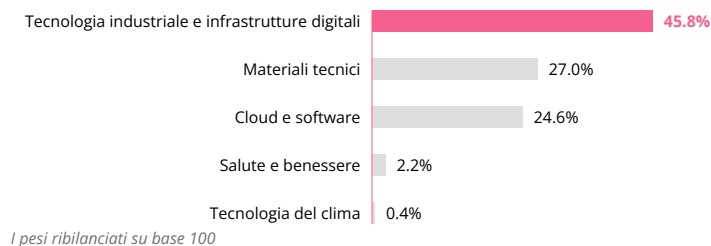
## RIPARTIZIONE PER CAPITALIZZAZIONE



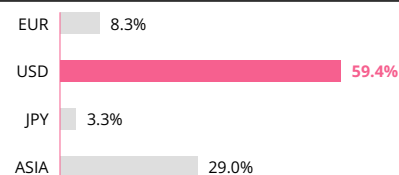
## TOP TEN POSIZIONI

Nome	Paese	Settore	%
TAIWAN SEMICONDUCTOR	Taiwan	Materiali tecnici	9.4%
BROADCOM INC	Stati Uniti	Tecnologia industriale e infrastrutture digitali	7.4%
MICROSOFT CORP	Stati Uniti	Cloud e software	7.3%
NVIDIA CORP	Stati Uniti	Tecnologia industriale e infrastrutture digitali	7.1%
SYNOPTIS INC	Stati Uniti	Tecnologia industriale e infrastrutture digitali	4.6%
SAMSUNG ELECTRONICS	Corea del Sud	Tecnologia industriale e infrastrutture digitali	4.5%
CADENCE DESIGN SYSTEMS INC	Stati Uniti	Tecnologia industriale e infrastrutture digitali	4.4%
ASML HOLDING NV	Paesi Bassi	Materiali tecnici	3.4%
APPLE INC	Stati Uniti	Cloud e software	3.2%
SK HYNIX INC	Corea del Sud	Materiali tecnici	3.1%
<b>Totale</b>			<b>54.4%</b>

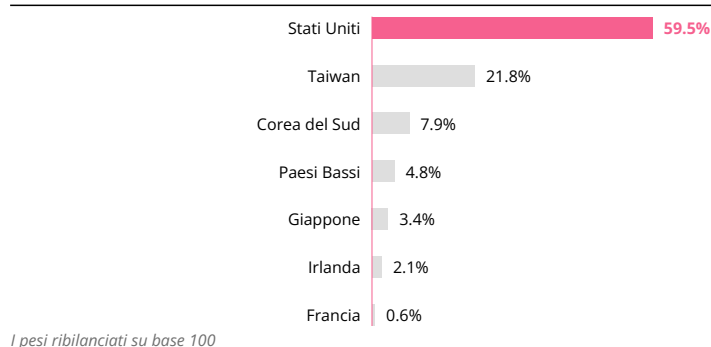
## RIPARTIZIONE PER TEMA DI INVESTIMENTO



## ESPOSIZIONE NETTA DEL FONDO PER VALUTA



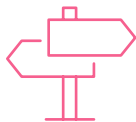
## RIPARTIZIONE PER AREA GEOGRAFICA



## COMUNICAZIONE DI MARKETING

Si prega di consultare il KID/prospetto prima di prendere una decisione finale di investimento. Per ulteriori informazioni consultare il sito [www.carmignac.it](http://www.carmignac.it)

## ANALISI DEI GESTORI



### CONTESTO DI MERCATO

- I principali indici hanno raggiunto i massimi storici nel corso del mese, spinti dall'allentamento monetario delle banche centrali.
- Le azioni cinesi hanno registrato un'impennata verso la fine del periodo, in quanto le misure di stimolo di Pechino hanno alimentato l'ottimismo sulla ripresa della seconda economia mondiale. Queste misure mirano a contrastare la contrazione monetaria, ad affrontare il crollo del mercato immobiliare e a rilanciare il mercato azionario in difficoltà.
- La Federal Reserve ha iniziato il suo ciclo di allentamento con un taglio aggressivo di 50 punti base del suo tasso di riferimento, mentre la Banca Centrale Europea ha continuato a ridurre i suoi tassi di riferimento di 25 punti base.
- Gli indicatori economici negli Stati Uniti rimangono solidi, con un aumento delle vendite al dettaglio e della produzione industriale, un mercato del lavoro misto ma solido e un'inflazione in calo. Per contro, l'attività economica nell'Eurozona è stata più fiacca.



### COMMENTO SULLA PERFORMANCE

- Nel mese di settembre il nostro fondo ha sottoperformato sia in termini assoluti che relativi.
- I Materiali Tecnici sono stati i maggiori detrattori nel corso del mese, con nomi come ASML e Lasertec tra i nostri ultimi 10 contributori.
- ASML ha sottoperformato nel corso del mese a causa delle preoccupazioni per le restrizioni alle esportazioni in Cina, oltre che per il sentiment negativo del mercato e le incertezze relative al settore dei semiconduttori.
- Il nostro principale detrattore, Samsung, ha continuato a soffrire per gli aggiornamenti del software e per la conquista di quote di mercato da parte di concorrenti come Xiaomi.
- Ciononostante, la nostra esposizione al settore Cloud & Software ha registrato una performance discreta, con titoli come Microsoft, Accenture e Amazon tra i migliori del mese.



### PROSPETTIVE E STRATEGIA D'INVESTIMENTO

- Nel mese di settembre abbiamo aumentato la nostra esposizione alle tecnologie industriali e alle infrastrutture digitali con nuove posizioni in Eaton Corp., Nvent Electric, Amphenol e Lanner Electronics.
- Contemporaneamente abbiamo ridotto il nostro peso nel settore Cloud & Software, riducendo le posizioni in Amazon, Accenture e Apple.
- Rimaniamo concentrati sull'individuazione delle società tecnologiche all'avanguardia nell'innovazione e che offrono prodotti e servizi indispensabili.

## PROFILO ESG DEL PORTAFOGLIO

Questo prodotto finanziario è Articolo 9 del Regolamento sull'informativa di sostenibilità dei mercati finanziari (SFDR). Gli elementi vincolanti della strategia di investimento usata per selezionare gli investimenti al fine di rispettare ciascuna delle caratteristiche ambientali o sociali promosse da questo prodotto finanziario sono:

- L'80% del patrimonio netto del Comparto è costituito da investimenti sostenibili allineati positivamente con gli Obiettivi di sviluppo sostenibile delle Nazioni Unite o con indici sostenibili;
- I livelli minimi di investimenti sostenibili con obiettivi ambientali e sociali sono rispettivamente pari al 30% e al 5% del patrimonio netto del Comparto;
- Viene applicato un processo di screening negativo;
- L'analisi ESG è applicata ad almeno il 90% degli emittenti.

### COMPONENTE ESG DEL PORTAFOGLIO

Numero di emittenti nel portafoglio	41
Numero di emittenti a cui è attribuito un rating	41
Tasso di copertura ESG	100.0%

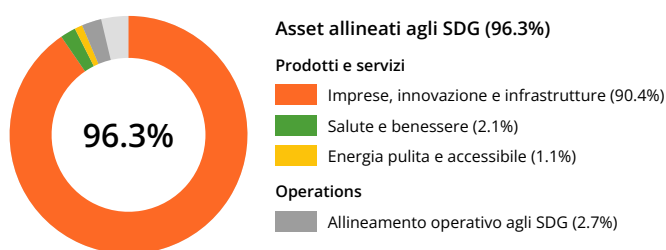
Fonte: Carmignac

### VALUTAZIONE ESG

Carmignac Portfolio Tech Solutions F EUR Acc	AA
Indice di riferimento*	AA

Fonte: MSCI ESG

### ALLINEAMENTO AGLI OBIETTIVI DI SVILUPPO SOSTENIBILE DELLE NAZIONI UNITE (PATRIMONIO NETTO)



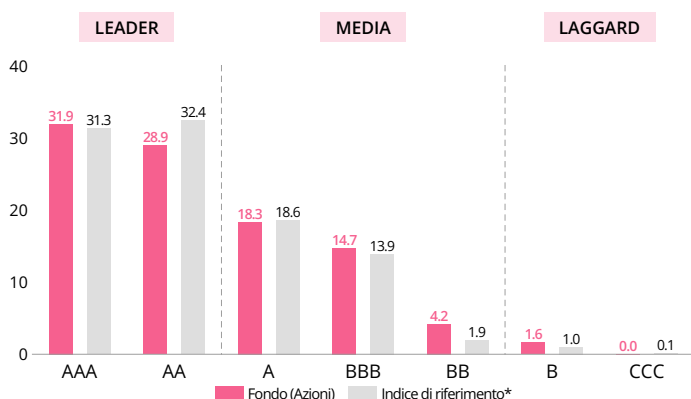
### Obiettivi di sviluppo sostenibile (SDG)

L'allineamento agli SDG è definito per ogni investimento dal raggiungimento di almeno una delle tre soglie seguenti.

1. L'azienda ricava almeno il 50% dei suoi ricavi da beni e servizi legati a uno dei seguenti nove SDG: (1) Nessuna povertà, (2) Nessuna fame, (3) Buona salute e benessere, (4) Istruzione di qualità, (6) Acqua pulita, (7) Energia accessibile e pulita, (9) Industria, innovazione e infrastrutture, (11) Città e comunità sostenibili, (12) Consumo e produzione responsabili.
2. L'azienda investe almeno il 30% delle sue spese in conto capitale in attività commerciali legate a uno dei nove SDG sopra citati.
3. L'azienda raggiunge lo status di allineamento operativo per almeno tre dei diciassette SDG e non raggiunge il disallineamento per nessun SDG. La prova è fornita dalle politiche, dalle pratiche e dagli obiettivi della società partecipata relativi a tali SDG.

Per maggiori dettagli sugli Obiettivi di sviluppo sostenibile delle Nazioni Unite si prega di consultare <https://sdgs.un.org/goals>.

### PORTAFOGLIO CON VALUTAZIONE MSCI ESG VS INDICE DI RIFERIMENTO (%)



Fonte: Score MSCI ESG. Gli ESG Leader corrispondono alle società con rating AAA e AA di MSCI. La Media ESG rappresenta le società con rating A, BBB e BB di MSCI. Gli ESG Laggard rappresentano le società con rating B e CCC di MSCI. COMPONENTE ESG DEL PORTAFOGLIO: 99.5%

### PRIME 5 POSIZIONI DEL PORTAFOGLIO CON VALUTAZIONE ESG

Società	Peso	Valutazione ESG
TAIWAN SEMICONDUCTOR MANUFACTURING CO LTD	9.4%	AAA
KEYSIGHT TECHNOLOGIES INC	2.2%	AAA
APPLIED MATERIALS INC	2.1%	AAA
LAM RESEARCH CORP	0.4%	AAA
VEEVA SYSTEMS INC	2.1%	AA

Fonte: MSCI ESG

### PRIME 5 MIGLIORI POSIZIONI PER VALUTAZIONE ESG

Società	Peso	VALUTAZIONE ESG
SYNOPSYS INC	4.0%	AA
CADENCE DESIGN SYSTEMS INC	3.8%	AA
TAIWAN SEMICONDUCTOR MANUFACTURING CO LTD	3.8%	AAA
ALPHABET INC	2.8%	BBB
BROADCOM INC	2.8%	A

Fonte: MSCI ESG

\* Indice di riferimento: MSCI ACWI Information Technology 10/40 Capped Index (Dividendi netti reinvestiti). Per maggiori informazioni in merito all'informativa sul prodotto, si rimanda all'Informativa sulla Sostenibilità, conformemente all'Art. 10, disponibile alla pagina internet del Fondo.

### COMUNICAZIONE DI MARKETING

Si prega di consultare il KID/prospetto prima di prendere una decisione finale di investimento. Per ulteriori informazioni consultare il sito [www.carmignac.it](http://www.carmignac.it)

## GLOSSARIO

**Active Share:** L'active share, o quota attiva, di un portafoglio indica in che misura la composizione del Fondo si discosta dall'indice di riferimento. Un'active share vicina a 100% significa che il Fondo detiene poche posizioni in comune con l'indice di riferimento, denota quindi una gestione attiva del portafoglio

**Capitalizzazione:** Valore di una società sul mercato borsistico in un determinato momento. Si ottiene moltiplicando il numero di azioni di una società per la relativa quotazione di borsa.

**Cloud e software:** Le società di cloud & software forniscono vari servizi di cloud computing, soluzioni software e tecnologie correlate, ad esempio nell'ambito dell'Infrastruttura come servizio, della Piattaforma come servizio, del Software come servizio, nonché della sicurezza, della gestione e dell'archiviazione nel cloud.

**Gestione Attiva:** Gestione degli investimenti in base alla quale il gestore mira a sovraperformare il mercato attraverso la ricerca, l'analisi e le proprie valutazioni.

Le aziende di tecnologia per la salute e il benessere sfruttano le soluzioni digitali per fornire servizi di salute e benessere più accessibili, personalizzati e coinvolgenti in vari aspetti del benessere fisico e mentale. Le loro applicazioni possono riguardare anche la strumentazione tecnologicamente avanzata per uso biologico e molecolare, i test del DNA e la diagnostica, tra le altre aree di interesse.

**Materiali tecnici:** Le aziende di materiali tecnologici sviluppano, producono o lavorano con materiali avanzati per varie applicazioni tecnologiche e industriali. Questi prodotti hanno un ruolo cruciale come fornitori delle aziende che innovano nei loro settori. Possono avere proprietà avanzate come la conduttività, la resistenza o la durata. Le loro applicazioni possono essere utilizzate in settori quali i semiconduttori, l'elettronica, l'energia, la produzione, le telecomunicazioni, l'edilizia e molti altri.

**SICAV:** Société d'Investissement à Capital Variable

**Tasso d'investimento/tasso di esposizione netta:** Il tasso d'investimento corrisponde all'importo delle attività investite espresso in % del portafoglio. Il tasso di esposizione netta coincide con il tasso di investimento, a cui si aggiunge l'impatto delle strategie su derivati. Corrisponde alla percentuale di asset reali esposta a un dato rischio. Le strategie su derivati possono puntare ad aumentare (dinamizzare) o ridurre (immunizzare) l'esposizione del patrimonio sottostante.

**Tecnologia del clima:** Le aziende che si occupano di tecnologie climatiche sviluppano e implementano soluzioni innovative per affrontare i cambiamenti climatici e il loro impatto. Esempi di applicazione sono il miglioramento dell'ambiente, la pulizia dell'aria e dell'acqua e la mobilità senza combustibili fossili.

**Tecnologia industriale e infrastrutture digitali:** Le aziende di tecnologia industriale e infrastrutture digitali sviluppano, producono e forniscono soluzioni per migliorare i processi industriali, la connettività e le capacità digitali in vari settori. La tecnologia industriale comprende, ad esempio, l'automazione, la robotica, i sensori intelligenti, l'analisi dei dati, i processi produttivi avanzati e, più in generale, l'Internet of Things (IoT). L'infrastruttura digitale comprende, ad esempio, i centri dati e le reti di comunicazione.

**Valore patrimoniale netto (NAV):** prezzo di una quota (nell'ambito di un fondo comune di investimento) o di un'azione (nell'ambito di una SICAV).

## DEFINIZIONI E METODOLOGIA ESG

**Allineamento alla tassonomia:** Nel contesto di una singola società, per allineamento alla tassonomia si intende la percentuale di ricavi dell'azienda derivante da attività che soddisfano determinati criteri ambientali. Nel contesto di un singolo fondo o portafoglio, l'allineamento si definisce come l'allineamento medio ponderato alla tassonomia in base alla ponderazione in portafoglio delle società incluse nello stesso. Per ulteriori informazioni, consultare la pagina: [https://ec.europa.eu/info/sites/default/files/business\\_economy\\_euro/banking\\_and\\_finance/documents/sustainable-finance-taxonomy-faq\\_en.pdf](https://ec.europa.eu/info/sites/default/files/business_economy_euro/banking_and_finance/documents/sustainable-finance-taxonomy-faq_en.pdf)

**Calcolo del punteggio ESG:** Sono state considerate solo le partecipazioni azionarie e societarie del fondo. **Punteggio complessivo del Fondo calcolato utilizzando la metodologia "MSCI Fund ESG Quality Score"**: escludendo le posizioni liquide e prive di punteggio ESG, viene effettuata la media ponderata delle ponderazioni normalizzate delle posizioni e dell'Industry-Adjusted Score delle posizioni, moltiplicata per (1 + % di aggiustamento), che consiste nella ponderazione dei punteggi ESG "trend positive" meno la ponderazione degli ESG Laggards meno la ponderazione dei punteggi ESG "trend negative". Per una spiegazione più dettagliata, si rimanda a "MSCI ESG Fund Ratings Methodology", Sezione 2.3. Ultimo aggiornamento: giugno 2023. <https://www.msci.com/documents/1296102/15388113/MSCI+ESG+Fund+Ratings+Exec+Summary+Methodology.pdf/ec622acc-42a7-158f-6a47-ed7aa4503d4f?t=1562690846881>.

**Classificazione SFDR:** Regolamento sull'informativa di sostenibilità dei servizi finanziari (SFDR) 2019/2088, un atto dell'UE che richiede agli asset manager di classificare i fondi nelle seguenti categorie: i fondi "Articolo 8" promuovono caratteristiche ambientali e sociali, i fondi "Articolo 9" hanno come obiettivo misurabile gli investimenti sostenibili. I fondi "articolo 6" non promuovono caratteristiche ambientali o sociali e non hanno obiettivi sostenibili. Per ulteriori informazioni, consultare il sito <https://eur-lex.europa.eu/eli/reg/2019/2088/oj>

**ESG:** E- Environment (ambientale), S- Social (sociale), G-Governance (governance)

**Investimenti sostenibili:** Il Regolamento SFDR definisce l'investimento sostenibile come un investimento in un'attività economica che contribuisce alla realizzazione di un obiettivo sociale o ambientale, a condizione che l'investimento non arrechi un danno significativo a un altro obiettivo ambientale o sociale e che le società nelle quali si investe adottino buone pratiche di governance.

**Principal Adverse Impact (PAI):** Sono gli effetti negativi, rilevanti o che potrebbero essere rilevanti, sui fattori di sostenibilità che sono causati, aggravati o direttamente collegati alle decisioni di investimento e alla consulenza effettuata da un soggetto giuridico. Rientrano nei PAI le emissioni di gas serra e l'impronta di CO<sub>2</sub>.

## CARATTERISTICHE

Comparti	Data primo NAV	Bloomberg	ISIN	Commissione di gestione	Costi di ingresso <sup>(1)</sup>	Costi di uscita <sup>(2)</sup>	Commissioni di gestione e altri costi amministrativi o di esercizio <sup>(3)</sup>	Costi di transazione <sup>(4)</sup>	Commissioni di performance <sup>(5)</sup>	Sottoscrizione iniziale minima <sup>(6)</sup>	Performance annua (%)				
											29.09.23-30.09.24	30.09.22-29.09.23	30.09.21-30.09.22	30.09.20-30.09.21	30.09.19-30.09.20
A EUR Acc	21/06/2024	CARTCAR LX	LU2809794220	Max. 2%	Max. 4%	—	1.8%	0.08%	20%	—	—	—	—	—	
A USD Acc	21/06/2024	CARSLAU LX	LU2809794493	Max. 2%	Max. 4%	—	1.8%	0.08%	20%	—	—	—	—	—	
F EUR Acc	21/06/2024	CARTHSL LX	LU2809794576	Max. 1%	—	—	1.15%	0.08%	20%	—	—	—	—	—	
I EUR Acc	21/06/2024	CARSOLI LX	LU2809794733	Max. 1%	—	—	0.96%	0.08%	20%	EUR 10000000	—	—	—	—	
E EUR Acc	21/06/2024	CARTCSE LX	LU2809794816	Max. 2.25%	—	—	2.55%	0.08%	20%	—	—	—	—	—	

(1) dell'importo pagato al momento della sottoscrizione dell'investimento. Questa è la cifra massima che può essere addebitata. Carmignac Gestion non applica alcuna commissione di sottoscrizione. La persona che vende il prodotto vi informerà del costo effettivo.

(2) Non addebitiamo una commissione di uscita per questo prodotto.

(3) del valore dell'investimento all'anno. Si tratta di una stima basata sui costi effettivi dell'ultimo anno.

(4) del valore dell'investimento all'anno. Si tratta di una stima dei costi sostenuti per l'acquisto e la vendita degli investimenti sottostanti per il prodotto. L'importo effettivo varierà a seconda dell'importo che viene acquistato e venduto.

(5) quando la classe di azioni supera l'Indicatore di riferimento durante il periodo di performance. Sarà pagabile anche nel caso in cui la classe di azioni abbia sovraperformato l'indice di riferimento ma abbia avuto una performance negativa. La sottoperformance viene recuperata per 5 anni. L'importo effettivo varierà a seconda del rendimento del tuo investimento. La stima dei costi aggregati di cui sopra include la media degli ultimi 5 anni o dalla creazione del prodotto se inferiore a 5 anni.

(6) Si rimanda al prospetto informativo per gli importi minimi di sottoscrizione successivi. Il prospetto informativo è disponibile sul sito internet: [www.carmignac.com](http://www.carmignac.com).

## PRINCIPALI RISCHI DEL FONDO

**AZIONARIO:** Le variazioni del prezzo delle azioni, la cui portata dipende da fattori economici esterni, dal volume dei titoli scambiati e dal livello di capitalizzazione delle società, possono incidere sulla performance del Fondo. **CAMBIO:** Il rischio di cambio è connesso all'esposizione, mediante investimenti diretti ovvero utilizzando strumenti finanziari derivati, a una valuta diversa da quella di valorizzazione del Fondo. **MERCATI EMERGENTI:** Le condizioni di funzionamento e di controllo dei mercati "emergenti" possono divergere dagli standard prevalenti nelle grandi borse internazionali e avere implicazioni sulle quotazioni degli strumenti quotati nei quali il Fondo può investire. **GESTIONE DISCREZIONALE:** Le previsioni sull'andamento dei mercati finanziari formulate dalla società di gestione esercitano un impatto diretto sulla performance del Fondo, che dipende dai titoli selezionati

**L'investimento nel Fondo potrebbe comportare un rischio di perdita di capitale.**

## INFORMAZIONI LEGALI IMPORTANTI

Fonte: Carmignac al 30/09/2024. **Il presente documento è destinato unicamente ai clienti professionali.** Copyright: i dati pubblicati su questa presentazione sono di esclusiva proprietà dei titolari menzionati su ogni pagina. Dall'1/01/2013, gli indici azionari di riferimento dei nostri fondi sono calcolati con i dividendi netti reinvestiti. Il presente documento non può essere riprodotto, totalmente o parzialmente, senza la previa autorizzazione della società di gestione. Non si tratta né di un'offerta di sottoscrizione né di una consulenza d'investimento. Alcuni soggetti o paesi potrebbero subire restrizioni di accesso al Fondo. Il presente Fondo non può essere offerto o venduto, in maniera diretta o indiretta, a beneficio o per conto di una U.S. Person secondo la definizione della normativa americana Regulation S e/o FATCA. L'investimento nel Fondo potrebbe comportare un rischio di perdita di capitale. I rischi e le spese sono descritti nel KID (documento contenente le informazioni chiave). Prima dell'adesione leggere il prospetto. La Società di gestione può interrompere la promozione nel Suo paese in qualsiasi momento. Per l'Italia: I prospetti, il KID e i rapporti di gestione annui del Fondo sono disponibili sul sito [www.carmignac.it](http://www.carmignac.it) e su semplice richiesta presso la Società di Gestione. Gli investitori possono accedere a un riepilogo dei loro diritti in italiano al seguente link sezione 6: [www.carmignac.it/it\\_IT/informazioni-sulla-regolamentazione](http://www.carmignac.it/it_IT/informazioni-sulla-regolamentazione). In Svizzera, i prospetti, il KID e i rapporti di gestione annui sono disponibili sul sito internet [www.carmignac.ch](http://www.carmignac.ch) e presso il nostro rappresentante di gestione Svizzera, CACEIS (Switzerland) SA, Route de Signy 35, CH-1260 Nyon. Il soggetto incaricato dei pagamenti è CACEIS Bank, Montrouge, succursale a Nyon / Svizzera Route de Signy 35, 1260 Nyon. Prima dell'adesione leggere il prospetto. Gli investitori possono accedere a un riepilogo dei loro diritti in italiano al seguente link sezione 6: [www.carmignac.ch/it\\_CH/informazioni-sulla-regolamentazione](http://www.carmignac.ch/it_CH/informazioni-sulla-regolamentazione). Il riferimento a titoli o strumenti finanziari specifici è riportato a titolo meramente esemplificativo per illustrare titoli attualmente o precedentemente presenti nei portafogli dei Fondi della gamma Carmignac. Tale riferimento non è volto pertanto a promuovere l'investimento diretto in detti strumenti né costituisce una consulenza di investimento. La Società di Gestione ha la facoltà di effettuare transazioni con tali strumenti prima della pubblicazione della comunicazione. I portafogli dei Fondi Carmignac possono essere modificati in qualsiasi momento. La decisione di investire in detto fondo dovrebbe tenere conto di tutti i suoi obiettivi e le sue caratteristiche descritte nel relativo prospetto.