

CARMIGNAC PORTFOLIO TECH SOLUTIONS A USD ACC

COMPARTO DELLA SICAV DI DIRITTO LUSSEMBURGHESE

Periodo minimo
di investimento
consigliato:



LU2809794493

Report Mensile - 28/02/2025

OBIETTIVO DI INVESTIMENTO

Carmignac Portfolio Tech Solutions è un Fondo azionario globale che investe principalmente nel settore dell'IT. Con un approccio opportunistico bottom-up, si prefigge di individuare le società che offrono prospettive interessanti di crescita a lungo termine sull'intera catena di valore. Il Fondo punta a sovraperformare l'indice di riferimento su un orizzonte di investimento minimo raccomandato di 5 anni e adotta un approccio di investimento socialmente responsabile. Il Fondo persegue un obiettivo sostenibile a norma dell'articolo 9 del regolamento SFDR.

Puoi accedere alle analisi dei gestori a pagina 3

RENDIMENTI

Le performance passate non sono un'indicazione delle performance future. Le performance sono calcolate al netto delle spese (escluse eventuali commissioni di ingresso applicate dal distributore)

ANDAMENTO DEL FONDO E DELL'INDICE DALLA COSTITUZIONE (%) (Base 100 - al netto delle commissioni)

In base alle normative europee in vigore, non è possibile pubblicare la performance delle azioni su un periodo inferiore a un anno.

PERFORMANCE CUMULATE E ANNUALIZZATE (al 28/02/2025 - al netto delle commissioni)

In base alle normative europee in vigore, non è possibile pubblicare la performance delle azioni su un periodo inferiore a un anno.

RENDIMENTI ANNUALI (%) (al netto delle commissioni)

In base alle normative europee in vigore, non è possibile pubblicare la performance delle azioni su un periodo inferiore a un anno.

DATI STATISTICI

CONTRIBUTO ALLA PERFORMANCE LORDA
MENSILE

In base alle normative europee in vigore, non è possibile pubblicare la performance delle azioni su un periodo inferiore a un anno.



K. Barrett

DATI PRINCIPALI

Componente azionaria	96.1%
Esposizione azionaria netta	90.7%
Numero di emittenti azionari	36

INFORMAZIONI SUL FONDO

Classificazione SFDR: Articolo 9
Domiciliazione: Lussemburgo
Tipo di Fondo: UCITS
Forma giuridica: SICAV
Nome SICAV: Carmignac Portfolio
Chiusura dell'esercizio: 31/12
Sottoscrizione/Rimborso: Giornaliero (giorni lavorativi)
Termine ultimo accettazione ordini: entro le ore 18:00 (CET/CEST)
Data di lancio del Fondo: 21/06/2024
Patrimonio totale del Fondo: 44M€ / 46M\$⁽¹⁾
Valuta del Fondo: EUR

INFORMAZIONI SULLA CLASSE DI AZIONE

Destinazione dei proventi: Capitalizzazione
Data primo NAV: 21/06/2024
Valuta di quotazione: USD
Patrimonio della Classe di Azione: 30163\$
NAV: 99.67\$
Categoria Morningstar™: Sector Equity Technology

GESTORI DEL FONDO

Kristofer Barrett dal 21/06/2024

INDICE DI RIFERIMENTO

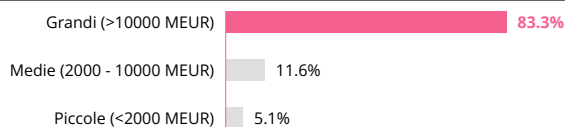
MSCI AC World Information Technology 10/40 Capped NR index.

PRINCIPALI INDICATORI ESG

% Minima di allineamento alla tassonomia 0%
 % Minima di investimenti sostenibili80%
 Principali impatti negativi considerati Sì

CARMIGNAC PORTFOLIO TECH SOLUTIONS A USD ACC**RIPARTIZIONE PER ASSET CLASS**

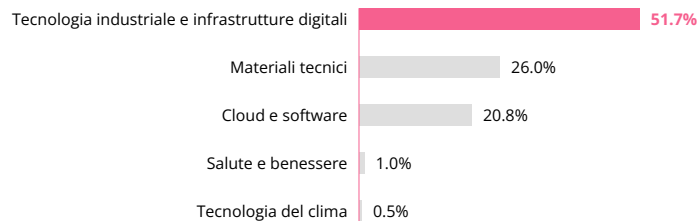
Azioni	96.1%
Paesi sviluppati	67.0%
America Settentrionale	61.2%
Europa	5.7%
Paesi emergenti	29.2%
Asia	29.2%
Liquidità, impieghi di tesoreria e operazioni su derivati	3.9%

RIPARTIZIONE PER CAPITALIZZAZIONE

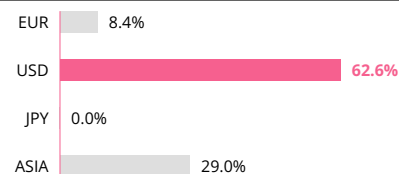
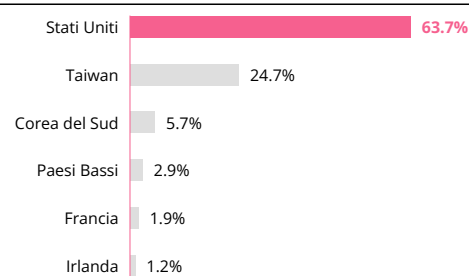
I pesi ribilanciati su base 100

TOP TEN POSIZIONI

Nome	Paese	Settore	%
NVIDIA CORP	Stati Uniti	Tecnologia industriale e infrastrutture digitali	9.7%
TAIWAN SEMICONDUCTOR	Taiwan	Materiali tecnici	9.4%
MICROSOFT CORP	Stati Uniti	Cloud e software	7.7%
BROADCOM INC	Stati Uniti	Tecnologia industriale e infrastrutture digitali	6.5%
ELITE MATERIAL CO LTD	Taiwan	Materiali tecnici	4.6%
SYNOPSYS INC	Stati Uniti	Tecnologia industriale e infrastrutture digitali	4.4%
CADENCE DESIGN SYSTEMS INC	Stati Uniti	Tecnologia industriale e infrastrutture digitali	4.3%
AMAZON.COM INC	Stati Uniti	Cloud e software	3.9%
AMPHENOL CORP	Stati Uniti	Tecnologia industriale e infrastrutture digitali	3.5%
SK HYNIX INC	Corea del Sud	Materiali tecnici	3.1%
Totale			57.2%

RIPARTIZIONE PER TEMA DI INVESTIMENTO

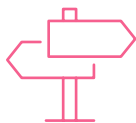
I pesi ribilanciati su base 100

ESPOSIZIONE NETTA DEL FONDO PER VALUTA**RIPARTIZIONE PER AREA GEOGRAFICA**

I pesi ribilanciati su base 100

COMUNICAZIONE DI MARKETINGSi prega di consultare il KID/prospetto prima di prendere una decisione finale di investimento. Per ulteriori informazioni consultare il sito www.carmignac.it

ANALISI DEI GESTORI




CONTESTO DI MERCATO

- I titoli azionari statunitensi sono scesi in quanto la politica di Trump ha creato confusione sui dazi. I tagli del programma di Elon Musk "DOGE" e l'immigrazione hanno aumentato l'incertezza tra la recente debolezza dei dati in arrivo.
- Le azioni europee e cinesi sono state un punto di forza e sono riuscite a ottenere rendimenti positivi, anche se l'aggressiva politica tariffaria di Trump verso la fine del mese ha ridotto la performance.
- Gli investitori si stanno ritirando dalla mania dell'intelligenza artificiale che ha dominato gli ultimi due anni. Persino gli utili stellari dei leader del settore, come Nvidia, non sono riusciti a risollevare i mercati azionari. Questa ritirata è alimentata da un mix di fattori, tra cui i nuovi modelli di LLM, l'aumento della concorrenza cinese, i timori di tariffe incombenti, l'escalation delle tensioni geopolitiche, le posizioni e le valutazioni di mercato sovraestese e le elevate aspettative per gli utili aziendali.
- L'S&P 500 ha registrato una crescita degli utili del 17,8%, la più alta dal quarto trimestre del 2024.



COMMENTO SULLA PERFORMANCE

- Nel mese di febbraio, il fondo ha registrato un rendimento negativo sia in termini assoluti che relativi.
- I Materiali Tecnologici e le Infrastrutture Industriali e Digitali sono stati i peggiori contributori del mese. TSMC, Broadcom e Cadence sono stati tra i maggiori detrattori. Questi nomi hanno risentito maggiormente delle sfide geopolitiche tra Stati Uniti e Cina.
- Nello spazio Cloud e Software, Innodata è stato uno dei nostri maggiori contributori grazie ai solidi risultati del quarto trimestre, con un aumento del 127% dei ricavi.



PROSPETTIVE E STRATEGIA D'INVESTIMENTO

- A febbraio abbiamo apportato alcune modifiche ai nostri temi. La maggior parte dell'attività ha riguardato il tema Industrial Tech e infrastrutture digitali. Abbiamo ridotto la nostra esposizione a Samsung, Ansys e Broadcom e abbiamo incrementato Comfort Systems.
- Nel corso del mese siamo usciti da Hamamatsu Photonics e Micron dopo averne ridotto il peso nel mese precedente.
- Abbiamo aperto una nuova posizione in Astera Labs, che produce prodotti di connettività basati su semiconduttori.
- Rimaniamo concentrati sull'individuazione delle società tecnologiche all'avanguardia nell'innovazione e che offrono prodotti e servizi indispensabili.

PROFILO ESG DEL PORTAFOGLIO

Questo prodotto finanziario è Articolo 9 del Regolamento sull'informativa di sostenibilità dei mercati finanziari (SFDR). Gli elementi vincolanti della strategia di investimento usata per selezionare gli investimenti al fine di rispettare ciascuna delle caratteristiche ambientali o sociali promosse da questo prodotto finanziario sono:

- L'80% del patrimonio netto del Comparto è costituito da investimenti sostenibili allineati positivamente con gli Obiettivi di sviluppo sostenibile delle Nazioni Unite o con indici sostenibili;
- I livelli minimi di investimenti sostenibili con obiettivi ambientali e sociali sono rispettivamente pari al 30% e al 5% del patrimonio netto del Comparto;
- Viene applicato un processo di screening negativo;
- L'analisi ESG è applicata ad almeno il 90% degli emittenti.

COMPONENTE ESG DEL PORTAFOGLIO

Numero di emittenti nel portafoglio	36
Numero di emittenti a cui è attribuito un rating	36
Tasso di copertura ESG	100.0%

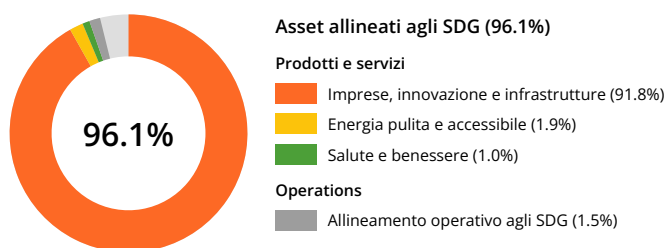
Fonte: Carmignac

VALUTAZIONE ESG

Carmignac Portfolio Tech Solutions A USD Acc	AA
Indice di riferimento*	AA

Fonte: MSCI ESG

ALLINEAMENTO AGLI OBIETTIVI DI SVILUPPO SOSTENIBILE DELLE NAZIONI UNITE (PATRIMONIO NETTO)



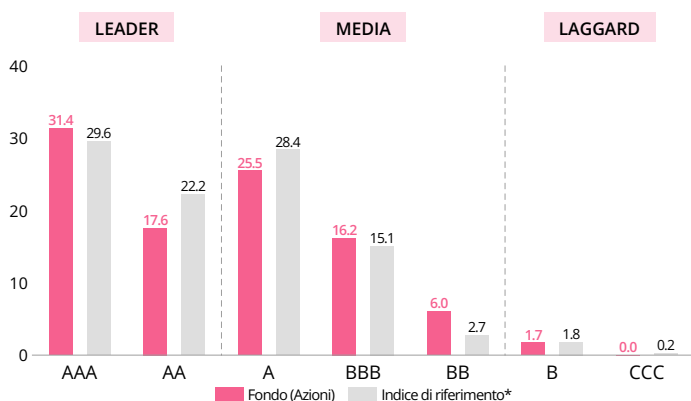
Obiettivi di sviluppo sostenibile (SDG)

L'allineamento agli SDG è definito per ogni investimento dal raggiungimento di almeno una delle tre soglie seguenti.

1. L'azienda ricava almeno il 50% dei suoi ricavi da beni e servizi legati a uno dei seguenti nove SDG: (1) Nessuna povertà, (2) Nessuna fame, (3) Buona salute e benessere, (4) Istruzione di qualità, (6) Acqua pulita, (7) Energia accessibile e pulita, (9) Industria, innovazione e infrastrutture, (11) Città e comunità sostenibili, (12) Consumo e produzione responsabili.
2. L'azienda investe almeno il 30% delle sue spese in conto capitale in attività commerciali legate a uno dei nove SDG sopra citati.
3. L'azienda raggiunge lo status di allineamento operativo per almeno tre dei diciassette SDG e non raggiunge il disallineamento per nessun SDG. La prova è fornita dalle politiche, dalle pratiche e dagli obiettivi della società partecipata relativi a tali SDG.

Per maggiori dettagli sugli Obiettivi di sviluppo sostenibile delle Nazioni Unite si prega di consultare <https://sdgs.un.org/goals>.

PORTAFOGLIO CON VALUTAZIONE MSCI ESG VS INDICE DI RIFERIMENTO (%)



Fonte: Score MSCI ESG. Gli ESG Leader corrispondono alle società con rating AAA e AA di MSCI. La Media ESG rappresenta le società con rating A, BBB e BB di MSCI. Gli ESG Laggard rappresentano le società con rating B e CCC di MSCI. COMPONENTE ESG DEL PORTAFOGLIO: 98.3%

PRIME 5 POSIZIONI DEL PORTAFOGLIO CON VALUTAZIONE ESG

Società	Peso	Valutazione ESG
TAIWAN SEMICONDUCTOR MANUFACTURING CO LTD	9.4%	AAA
KEYSIGHT TECHNOLOGIES INC	2.4%	AAA
SYNOPSIS INC	4.4%	AA
CADENCE DESIGN SYSTEMS INC	4.3%	AA
VEEVA SYSTEMS INC	1.0%	AA

Fonte: MSCI ESG

PRIME 5 MIGLIORI POSIZIONI PER VALUTAZIONE ESG

Società	Peso	VALUTAZIONE ESG
TAIWAN SEMICONDUCTOR MANUFACTURING CO LTD	4.8%	AAA
ELITE MATERIAL CO LTD	4.6%	BB
AMAZONCOM INC	3.9%	BBB
SYNOPSIS INC	3.9%	AA
CADENCE DESIGN SYSTEMS INC	3.8%	AA

Fonte: MSCI ESG

* Indice di riferimento: MSCI AC World Information Technology 10/40 Capped NR index. Per maggiori informazioni in merito all'informativa sul prodotto, si rimanda all'Informativa sulla Sostenibilità, conformemente all'Art. 10, disponibile alla pagina internet del Fondo.

COMUNICAZIONE DI MARKETING

Si prega di consultare il KID/prospetto prima di prendere una decisione finale di investimento. Per ulteriori informazioni consultare il sito www.carmignac.it

GLOSSARIO

Active Share: L'active share, o quota attiva, di un portafoglio indica in che misura la composizione del Fondo si discosta dall'indice di riferimento. Un'active share vicina a 100% significa che il Fondo detiene poche posizioni in comune con l'indice di riferimento, denota quindi una gestione attiva del portafoglio

Capitalizzazione: Valore di una società sul mercato borsistico in un determinato momento. Si ottiene moltiplicando il numero di azioni di una società per la relativa quotazione di borsa.

Cloud e software: Le società di cloud & software forniscono vari servizi di cloud computing, soluzioni software e tecnologie correlate, ad esempio nell'ambito dell'Infrastruttura come servizio, della Piattaforma come servizio, del Software come servizio, nonché della sicurezza, della gestione e dell'archiviazione nel cloud.

Gestione Attiva: Gestione degli investimenti in base alla quale il gestore mira a sovraperformare il mercato attraverso la ricerca, l'analisi e le proprie valutazioni.

Le aziende di tecnologia per la salute e il benessere sfruttano le soluzioni digitali per fornire servizi di salute e benessere più accessibili, personalizzati e coinvolgenti in vari aspetti del benessere fisico e mentale. Le loro applicazioni possono riguardare anche la strumentazione tecnologicamente avanzata per uso biologico e molecolare, i test del DNA e la diagnostica, tra le altre aree di interesse.

Materiali tecnici: Le aziende di materiali tecnologici sviluppano, producono o lavorano con materiali avanzati per varie applicazioni tecnologiche e industriali. Questi prodotti hanno un ruolo cruciale come fornitori delle aziende che innovano nei loro settori. Possono avere proprietà avanzate come la conduttività, la resistenza o la durata. Le loro applicazioni possono essere utilizzate in settori quali i semiconduttori, l'elettronica, l'energia, la produzione, le telecomunicazioni, l'edilizia e molti altri.

SICAV: Société d'Investissement à Capital Variable

Tasso d'investimento/tasso di esposizione netta: Il tasso d'investimento corrisponde all'importo delle attività investite espresso in % del portafoglio. Il tasso di esposizione netta coincide con il tasso di investimento, a cui si aggiunge l'impatto delle strategie su derivati. Corrisponde alla percentuale di asset reali esposta a un dato rischio. Le strategie su derivati possono puntare ad aumentare (dinamizzare) o ridurre (immunizzare) l'esposizione del patrimonio sottostante.

Tecnologia del clima: Le aziende che si occupano di tecnologie climatiche sviluppano e implementano soluzioni innovative per affrontare i cambiamenti climatici e il loro impatto. Esempi di applicazione sono il miglioramento dell'ambiente, la pulizia dell'aria e dell'acqua e la mobilità senza combustibili fossili.

Tecnologia industriale e infrastrutture digitali: Le aziende di tecnologia industriale e infrastrutture digitali sviluppano, producono e forniscono soluzioni per migliorare i processi industriali, la connettività e le capacità digitali in vari settori. La tecnologia industriale comprende, ad esempio, l'automazione, la robotica, i sensori intelligenti, l'analisi dei dati, i processi produttivi avanzati e, più in generale, l'Internet of Things (IoT). L'infrastruttura digitale comprende, ad esempio, i centri dati e le reti di comunicazione.

Valore patrimoniale netto (NAV): prezzo di una quota (nell'ambito di un fondo comune di investimento) o di un'azione (nell'ambito di una SICAV).

DEFINIZIONI E METODOLOGIA ESG

Allineamento alla tassonomia: Nel contesto di una singola società, per allineamento alla tassonomia si intende la percentuale di ricavi dell'azienda derivante da attività che soddisfano determinati criteri ambientali. Nel contesto di un singolo fondo o portafoglio, l'allineamento si definisce come l'allineamento medio ponderato alla tassonomia in base alla ponderazione in portafoglio delle società incluse nello stesso. Per ulteriori informazioni, consultare la pagina: https://ec.europa.eu/info/sites/default/files/business_economy_euro/banking_and_finance/documents/sustainable-finance-taxonomy-faq_en.pdf

Calcolo del punteggio ESG: Sono state considerate solo le partecipazioni azionarie e societarie del fondo. **Punteggio complessivo del Fondo calcolato utilizzando la metodologia "MSCI Fund ESG Quality Score"**: escludendo le posizioni liquide e prive di punteggio ESG, viene effettuata la media ponderata delle ponderazioni normalizzate delle posizioni e dell'Industry-Adjusted Score delle posizioni, moltiplicata per (1 + % di aggiustamento), che consiste nella ponderazione dei punteggi ESG "trend positive" meno la ponderazione degli ESG Laggards meno la ponderazione dei punteggi ESG "trend negative". Per una spiegazione più dettagliata, si rimanda a "MSCI ESG Fund Ratings Methodology", Sezione 2.3. Ultimo aggiornamento: giugno 2023. <https://www.msci.com/documents/1296102/15388113/MSCI+ESG+Fund+Ratings+Exec+Summary+Methodology.pdf/ec622acc-42a7-158f-6a47-ed7aa4503d4f?t=1562690846881>.

Classificazione SFDR: Regolamento sull'informativa di sostenibilità dei servizi finanziari (SFDR) 2019/2088, un atto dell'UE che richiede agli asset manager di classificare i fondi nelle seguenti categorie: i fondi "Articolo 8" promuovono caratteristiche ambientali e sociali, i fondi "Articolo 9" hanno come obiettivo misurabile gli investimenti sostenibili. I fondi "articolo 6" non promuovono caratteristiche ambientali o sociali e non hanno obiettivi sostenibili. Per ulteriori informazioni, consultare il sito <https://eur-lex.europa.eu/eli/reg/2019/2088/oj>

ESG: E- Environment (ambientale), S- Social (sociale), G-Governance (governance)

Investimenti sostenibili: Il Regolamento SFDR definisce l'investimento sostenibile come un investimento in un'attività economica che contribuisce alla realizzazione di un obiettivo sociale o ambientale, a condizione che l'investimento non arrechi un danno significativo a un altro obiettivo ambientale o sociale e che le società nelle quali si investe adottino buone pratiche di governance.

Principal Adverse Impact (PAI): Sono gli effetti negativi, rilevanti o che potrebbero essere rilevanti, sui fattori di sostenibilità che sono causati, aggravati o direttamente collegati alle decisioni di investimento e alla consulenza effettuata da un soggetto giuridico. Rientrano nei PAI le emissioni di gas serra e l'impronta di CO2.

CARATTERISTICHE

Comparti	Data primo NAV	Bloomberg	ISIN	Commissione di gestione	Costi di ingresso ⁽¹⁾	Costi di uscita ⁽²⁾	Commissioni di gestione e altri costi amministrativi o di esercizio ⁽³⁾	Costi di transazione ⁽⁴⁾	Commissioni di performance ⁽⁵⁾	Sottoscrizione iniziale minima ⁽⁶⁾
A EUR Acc	21/06/2024	CARTCAR LX	LU2809794220	Max. 2%	Max. 4%	—	1.8%	0.25%	20%	—
A USD Acc	21/06/2024	CARSLAU LX	LU2809794493	Max. 2%	Max. 4%	—	1.8%	0.25%	20%	—
F EUR Acc	21/06/2024	CARTHSE LX	LU2809794576	Max. 1%	—	—	1.15%	0.25%	20%	—
I EUR Acc	21/06/2024	CARSOLI LX	LU2809794733	Max. 1%	—	—	0.97%	0.25%	20%	EUR 10000000
E EUR Acc	21/06/2024	CARTCSE LX	LU2809794816	Max. 2.25%	—	—	2.55%	0.25%	20%	—

(1) dell'importo pagato al momento della sottoscrizione dell'investimento. Questa è la cifra massima che può essere addebitata. Carmignac Gestion non applica alcuna commissione di sottoscrizione. La persona che vende il prodotto vi informerà del costo effettivo.

(2) Non addebitiamo una commissione di uscita per questo prodotto.

(3) del valore dell'investimento all'anno. Si tratta di una stima basata sui costi effettivi dell'ultimo anno.

(4) del valore dell'investimento all'anno. Si tratta di una stima dei costi sostenuti per l'acquisto e la vendita degli investimenti sottostanti per il prodotto. L'importo effettivo varierà a seconda dell'importo che viene acquistato e venduto.

(5) quando la classe di azioni supera l'Indicatore di riferimento durante il periodo di performance. Sarà pagabile anche nel caso in cui la classe di azioni abbia sovraperformato l'indice di riferimento ma abbia avuto una performance negativa. La sottoperformance viene recuperata per 5 anni. L'importo effettivo varierà a seconda del rendimento del tuo investimento. La stima dei costi aggregati di cui sopra include la media degli ultimi 5 anni o dalla creazione del prodotto se inferiore a 5 anni.

(6) Si rimanda al prospetto informativo per gli importi minimi di sottoscrizione successivi. Il prospetto informativo è disponibile sul sito internet: www.carmignac.com.

PRINCIPALI RISCHI DEL FONDO

AZIONARIO: Le variazioni del prezzo delle azioni, la cui portata dipende da fattori economici esterni, dal volume dei titoli scambiati e dal livello di capitalizzazione delle società, possono incidere sulla performance del Fondo. **CAMBIO:** Il rischio di cambio è connesso all'esposizione, mediante investimenti diretti ovvero utilizzando strumenti finanziari derivati, a una valuta diversa da quella di valorizzazione del Fondo. **MERCATI EMERGENTI:** Le condizioni di funzionamento e di controllo dei mercati "emergenti" possono divergere dagli standard prevalenti nelle grandi borse internazionali e avere implicazioni sulle quotazioni degli strumenti quotati nei quali il Fondo può investire. **GESTIONE DISCREZIONALE:** Le previsioni sull'andamento dei mercati finanziari formulate dalla società di gestione esercitano un impatto diretto sulla performance del Fondo, che dipende dai titoli selezionati

L'investimento nel Fondo potrebbe comportare un rischio di perdita di capitale.

INFORMAZIONI LEGALI IMPORTANTI

Fonte: Carmignac al 28/02/2025. **Il presente documento è destinato unicamente ai clienti professionali.** Copyright: i dati pubblicati su questa presentazione sono di esclusiva proprietà dei titolari menzionati su ogni pagina. Dall'1/01/2013, gli indici azionari di riferimento dei nostri fondi sono calcolati con i dividendi netti reinvestiti. Il presente documento non può essere riprodotto, totalmente o parzialmente, senza la previa autorizzazione della società di gestione. Non si tratta né di un'offerta di sottoscrizione né di una consulenza d'investimento. Alcuni soggetti o paesi potrebbero subire restrizioni di accesso al Fondo. Il presente Fondo non può essere offerto o venduto, in maniera diretta o indiretta, a beneficio o per conto di una U.S. Person secondo la definizione della normativa americana Regulation S e/o FATCA. L'investimento nel Fondo potrebbe comportare un rischio di perdita di capitale. I rischi e le spese sono descritti nel KID (documento contenente le informazioni chiave). Prima dell'adesione leggere il prospetto. La Società di gestione può interrompere la promozione nel Suo paese in qualsiasi momento. Per l'Italia: I prospetti, il KID e i rapporti di gestione annui del Fondo sono disponibili sul sito www.carmignac.it e su semplice richiesta presso la Società di Gestione. Gli investitori possono accedere a un riepilogo dei loro diritti in italiano al seguente link sezione 5: https://www.carmignac.it/it_IT/informazioni-sulla-regolamentazione. In Svizzera, i prospetti, il KID e i rapporti di gestione annui sono disponibili sul sito internet www.carmignac.ch e presso il nostro rappresentante di gestione Svizzera, CACEIS (Switzerland) SA, Route de Signy 35, CH-1260 Nyon. Il soggetto incaricato dei pagamenti è CACEIS Bank, Montrouge, succursale a Nyon / Svizzera Route de Signy 35, 1260 Nyon. Prima dell'adesione leggere il prospetto. Gli investitori possono accedere a un riepilogo dei loro diritti in italiano al seguente link sezione 5: https://www.carmignac.ch/it_CH/informazioni-sulla-regolamentazione. Il riferimento a titoli o strumenti finanziari specifici è riportato a titolo meramente esemplificativo per illustrare titoli attualmente o precedentemente presenti nei portafogli dei Fondi della gamma Carmignac. Tale riferimento non è volto pertanto a promuovere l'investimento diretto in detti strumenti né costituisce una consulenza di investimento. La Società di Gestione ha la facoltà di effettuare transazioni con tali strumenti prima della pubblicazione della comunicazione. I portafogli dei Fondi Carmignac possono essere modificati in qualsiasi momento. La decisione di investire in detto fondo dovrebbe tenere conto di tutti i suoi obiettivi e le sue caratteristiche descritte nel relativo prospetto.